

Jornada do TCC

Biblioteca da Universidade Católica de Brasília





o que é o TCC?



O TCC é apenas um trabalho acadêmico de caráter obrigatório e instrumento de avaliação final de um curso superior.

Portanto nada de medo!






Planeje

FAÇA UMA ORDEM DO QUE PRECISARÁ REALIZAR AO LONGO DO SEU TRABALHO

- Escolher o tema.
- Justificar sua escolha.
- Definir os objetivos de forma clara.
- Método e metodologia da sua pesquisa.
- Delimitar e delinear sua pesquisa.
- Referências bibliográficas à serem consultadas.
- Análisar o que será relevante para o trabalho.
- Escrever a introdução.
- Escrever os capítulos do trabalho.
- Escrever a conclusão.
- Listar as Referências (ABNT).
- Entregar versão final para Banca.



AGORA A MISSÃO DE ESCREVER COMEÇA!!!


A TAREFA NÃO É TANTO VER
AQUILO QUE NINGUÉM VIU, MAS
PENSAR O QUE NINGUÉM AINDA
PENSOU SOBRE AQUILO QUE
TODO MUNDO VÊ.

ARTHUR SCHOPENHAUER




Introdução

COMO ESCREVER?



A introdução é um texto descritivo-narrativo do trabalho falando sobre o que, porque, para que e como a pesquisa foi desenvolvida. Na introdução o tema deve ser apresentado e esclarecido. Identifique a área temática, o objeto principal da sua Pesquisa. Inicie colocando alguns antecedentes do assunto/tema. Caracterize, delimite, recorte o objeto da sua pesquisa. E lembre-se, a introdução é um texto e não tópicos.



Contextualização

NA CONTEXTUALIZAÇÃO VOCÊ VAI FALAR DO TEMA DE UMA FORMA GERAL. APENAS PARA DEIXAR CLARO AO LEITOR OS MEIOS COMO O TEMA ENCONTRA DIÁLOGO.



Formulação do problema da pesquisa

ONDE A PESQUISA COMEÇA?

Toda pesquisa científica começa pela definição de um problema e tem por objetivo buscar a solução do mesmo. Assim, é apropriado expressar sua proposta de investigação na forma de uma pergunta de partida, através da qual você tentará exprimir o mais exatamente possível o que procura saber, elucidar, compreender melhor.

O PROBLEMA DA PESQUISA

A formulação do problema na pesquisa científica deve ser considerada como o alvo, o objeto de estudo a ser investigado mediante o trabalho realizado. (BRASIL ESCOLA, 2020).

OBJETIVO GERAL E OBJETIVOS ESPECÍFICOS



O QUE É OBJETIVO?

DETERMINA O
QUE VOCÊ QUER
ATINGIR AO
REALIZAR O SEU
TRABALHO.



OBJETIVO GERAL

DEFINE O INTUITO
DA PESQUISA.



OBJETIVOS ESPECÍFICOS

DEFINE AS
ETAPAS E OS
FOCOS DA
PESQUISA



FIQUE ATENTO
NA DEFINIÇÃO
DE SEUS
OBJETIVOS,
PROCURE SER
CLARO!

Justificativa

FAÇA UM TEXTO CURTO DE 100 A 200 PALAVRAS , GERALMENTE DE UM ÚNICO PARÁGRAFO. VOCÊ DEVE ESCREVER DE FORMA CLARA, DIRETA E OBJETIVA.

"VOCÊ DEVE PROCURAR RESPONDER O PORQUE E PARA QUEM SERÃO ÚTEIS O RESULTADO DA SUA PESQUISA".


"LEMBRE-SE DE EXALTAR A IMPORTÂNCIA DO TEMA A SER ESTUDADO."

Desenvolvimento



INICIE FAZENDO UMA PEQUENA INTRODUÇÃO DIZENDO SOBRE O QUE É ABORDADO NO TRABALHO. A SEQUÊNCIA OU ORDEM DE ABORDAGEM, AO LONGO DO TEXTO NÃO PODE SER CASUAL OU ALEATÓRIA.

"NÃO ESQUEÇA! Use as normas da ABNT.

- Estabeleça relações (de causa e consequência, de premissa e conclusão, por exemplo) entre os parágrafos e partes do texto.
 - Temas e assuntos diferentes devem ser abordados em parágrafos, subtítulos ou títulos diferentes.
 - O texto deve ter uma linguagem clara e compreensível.
 - Incorpore as informações numa forma organizada e numa narrativa coerente e significativa.
 - Levante conceitos teóricos, métodos e instrumentos de análise.
 - Descreva, compare, critique a literatura sobre o tema; busque melhor compreensão e interpretação dos resultados.
- 

Resultado

NELE VOCÊ APRESENTARÁ O RESULTADO DE SUA PESQUISA

NÃO SE ESQUEÇA DE CONFRONTAR COM OS AUTORES CITADOS AO LONGO DO SEU TEXTO. TOMANDO COMO BASE O PROBLEMA DA SUA PESQUISA VOCÊ DEVE ANALISAR E INTERPRETAR SEMPRE COM BASE NA LITERATURA USADA PARA FUNDAMENTAR SUA PESQUISA.




Conclusão

NELA VOCÊ DEVE ENCERRAR SEU TEXTO, ELA DEVE AVALIAR CRITICAMENTE O TRABALHO ELABORADO REFLETINDO SOBRE A REALIZAÇÃO OU NÃO DOS OBJETIVOS.

A CONCLUSÃO É ESSENCIAL À REFLEXÃO, À RETOMADA E À AVALIAÇÃO DO QUE FOI ESCRITO OU DITO, ONDE O ALUNO RESSALTA, PARA O LEITOR, NOVOS SIGNIFICADOS, COMPREENSÕES E IMPLICAÇÕES DO SEU TRABALHO.



Referências



REFERÊNCIA É O CONJUNTO DE ELEMENTOS QUE POSSIBILITA A IDENTIFICAÇÃO, NO TODO OU EM PARTE, DE OBRAS IMPRESSAS OU REGISTRADAS EM OUTROS TIPOS DE SUPORTE.

AS REFERÊNCIAS BIBLIOGRÁFICAS PODEM APARECER EM:

- A) NOTA DE RODAPÉ.
- B) AO FINAL DO TEXTO OU DE CAPÍTULO.
- C) LISTA DE REFERÊNCIAS.

CONSULTE O MANUAL DA UCB E VEJA AS REGRAS GERAIS DE APRESENTAÇÃO DA REFERÊNCIAS NO TRABALHO ACADÊMICO.






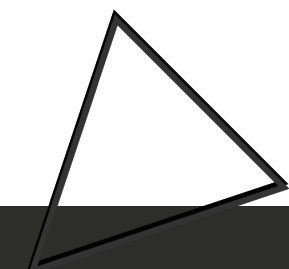
Citações e formatação



NÃO VACILE NA ABNT! PARA NORMALIZAR SEU TRABALHO, CONSULTE O MANUAL PARA ELABORAÇÃO DE TRABALHOS ACADÊMICOS DA UNIVERSIDADE CATÓLICA DE BRASÍLIA.



Mantenha sempre contato com seu orientado e com a secretaria do seu curso para orientações com relação a entrega do seu trabalho.



FIM DA JORNADA!

SIGA NOSSAS REDES SOCIAIS



FACEBOOK

@ucb.biblioteca



TWITTER

@ucbbiblioteca



INSTAGRAM

ucbbiblioteca

EM CASO DE DÚVIDAS ENTREM EM
CONTATO NO TELEFONES: 3356-9020/9464
OU PELO E-MAIL CSU@UCB.BR