

# BEM-VINDO(A) A CATÓLICA!

Agradecemos por confiar o seu futuro em nossas mãos! Para a Universidade é um orgulho poder fazer parte da sua jornada. Podemos te garantir uma coisa: na Universidade Católica de Brasília, você vai ter um diploma com a qualidade que merece, contar com um corpo docente qualificado e uma infraestrutura de ponta! Muito bom né.

Conheça um pouco do que te espera na Universidade Católica de Brasília: [youtu.be/CZzFznxYwME!](https://youtu.be/CZzFznxYwME)



Viva a  
experiência  
Católica

## CONFIRA NOSSO MAPA


Aponte a câmera para o **QR Code** e conheça a Universidade Católica de Brasília (UCB). Uma ajudinha **para você visualizar a nossa infraestrutura e localizar os locais que precisa ir.**



## MUNDO UNIVERSITÁRIO

Alguns benefícios e atividades disponíveis para você:

- Empresas Juniores
- Intercâmbio
- Monitoria
- Pesquisa e Extensão
- Teatro Católica
- Projeto Ser +
- Developer Academy
- Relações Estudantis - Prelest
- Estágio e Empregabilidade – UCB Integra
- NIOP - Núcleo de Inclusão e Orientação Psicopedagógica
- E muito mais!



## PORTAL DO ESTUDANTE

No Portal, você irá visualizar o seu quadro de horários, abrir solicitações on-line, obter informações financeiras, acessar notas e muito mais.


### SAIBA COMO ACESSÁ-LO:

- Entre no site do Universidade ([ucb.catolica.edu.br/portal](http://ucb.catolica.edu.br/portal))
- Clique no menu “**Estudante**” e depois em: **portal do estudante (GOL)**;
- Para login, utilize o seu Registro Acadêmico (RA)  
Ex.: UC04083122 - disponibilizados no seu quadro de horários e a senha padrão: **ucb2022**.



## E-MAIL INSTITUCIONAL

A UCB criou um e-mail para você utilizar à vontade e aproveitar todas as funcionalidades que a plataforma Microsoft oferece.


- Acesse o **Aluno On-line**.
  - No menu lateral esquerdo, clique no ícone:  e depois em “**Relatórios e Outros**”.
  - Selecione “**Relatórios VBI**” e informe o período letivo (2022/1).
  - Clique em “**Acadêmico - Portal Microsoft 365**” e depois em “**Portal - e-mail de acesso conta Microsoft 365**”.
- Pronto, você verá o seu e-mail institucional.

### Como acessar seu e-mail institucional

- Acesse o **Portal Microsoft** (outlook.com).
- Insira o seu endereço de e-mail acadêmico.
- No campo de senha, utilize o padrão a seguir - considerando as suas informações estudantis: **ano de ingresso na UCB + primeira letra do nome maiúscula + @ + ano de nascimento + primeira letra do curso minúscula + 3 primeiros dígitos do CPF**

## EXEMPLO:

**Nome:** Maria da Silva  
**Data de nascimento:** 18/02/2001  
**Entrou na instituição** em 2022  
**Curso:** Direito  
**CPF:** 031.324.999-77  
**Senha gerada:** 2022M@2001d031



**Importante:** confira o tutorial para criar a nova senha do e-mail institucional. Em caso de dúvida, acesse: [ead.catolica.edu.br/portal/wp-content/uploads/2022/03/tutorial\\_nova\\_senha\\_superior.pdf](http://ead.catolica.edu.br/portal/wp-content/uploads/2022/03/tutorial_nova_senha_superior.pdf)

Não deixe de entrar em seu e-mail acadêmico, viu?! Através dele, você ficará por dentro de tudo o que acontece na Instituição.

## MINHA BIBLIOTECA

Em 1993 foi inaugurada a Biblioteca Central, subordinada à Reitoria da Universidade, com a finalidade de prestar serviços de biblioteca e informações, necessários ao desenvolvimento dos programas de ensino, pesquisa e extensão da Universidade, oferecendo ao público recursos para a obtenção de informações em todas as áreas do conhecimento, em diferentes formatos, tornando-os acessíveis a todos, com cerca de 300 mil exemplares, você terá acesso rápido, fácil e gratuito a milhares de conteúdos técnicos e científicos de qualidade pela internet.

Você pode realizar a consulta on-line do acervo em nosso site [ucb.catolica.edu.br/portal](http://ucb.catolica.edu.br/portal).

Importante: Mas para isso, é preciso que realize o cadastro [docs.google.com/forms/d/e/1FAIpQLSf-4koIO9up6ZPRIVZqb-vTxNpY-IdGOhDEI8-uErOQ-6aV4rA/viewform](https://docs.google.com/forms/d/e/1FAIpQLSf-4koIO9up6ZPRIVZqb-vTxNpY-IdGOhDEI8-uErOQ-6aV4rA/viewform).

O acesso aos livros eletrônicos é exclusivo para estudantes efetivamente matriculados, professores e colaboradores da UCB.



Acesse o QR Code a seguir e confira o Manual de Usuário da Biblioteca:



## APLICATIVO EDUCONNECT

Com o aplicativo **EduCONNECT**, você pode consultar e solicitar serviços ligados à Central de Atendimento e a Secretaria de Ensino Superior. Além disso, você terá acesso a informações importantes, como notas, disciplinas, horários e registro de frequência, por exemplo.

### COMO ACESSAR:

1. Acesse a sua loja virtual e baixe o aplicativo “eduCONNECT”, disponível para os sistemas operacionais Android e iOS;
2. Abra o aplicativo e clique no ícone que aparece na parte superior da tela e em seguida, cadastre o **QR Code a seguir**:



3. Assim que cadastrado, selecione a opção “Unileste” e insira o seu RA e senha (os mesmos utilizados para acesso ao Portal do Estudante).



Câmpus Taguatinga • QS 07 – Lote 01 – EPCT – Taguatinga, Brasília/DF - CEP: 71966-700

[ucb.catolica.edu.br](http://ucb.catolica.edu.br)